



Atelier  
JANOD

1

**F** Utiliser les formes en rose pour cette conception.

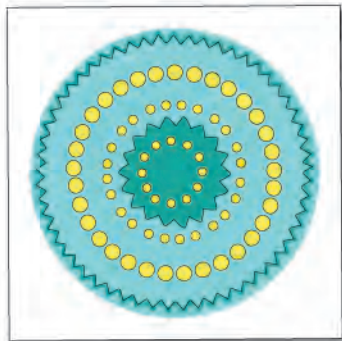
**ENG** Use the marked pink shapes to make this design.

**D** Verwenden Sie die rosa markiert Formen für diesen Entwurf.

**NL** Gebruik de roze gemarkeerde vormen voor dit ontwerp.

**E** Utilice los rosados destacado formas para este diseño.

**I** Utilizzare i moduli rosa segnalati per questo disegno.



2



3



1

4



5

**F** Tournez la roue jusqu'à ce que vous vous connectiez avec la ligne précédente.

**ENG** Turn the wheel until you connect with the previous line.

**D** Drehen Sie das Rad, bis der Verbindungslinie.

**NL** Draai het wiel door totdat de lijn aansluit.

**E** Gira la rueda hasta que se conecta con la línea anterior.

**I** Girare la ruota fino a quando ci si connette con la linea precedente.



6



**F** Répétez jusqu'à ce que vous formiez un cercle complet.

**ENG** Repeat this until you form a complete circle.

**D** Wiederholen Sie diesen Vorgang, bis Sie einen vollständigen Kreis zu bilden.

**NL** Herhaal dit totdat je een circle vormt.

**E** Repite eso hasta que se forma un círculo completo.

**I** Ripetere questa operazione fino a formare un cerchio completo.

7

**F** Répétez les étapes 4, 5 et 6 pour dessiner les formes restantes.

**ENG** Repeat step 4, 5 and 6 for drawing the remaining shapes.

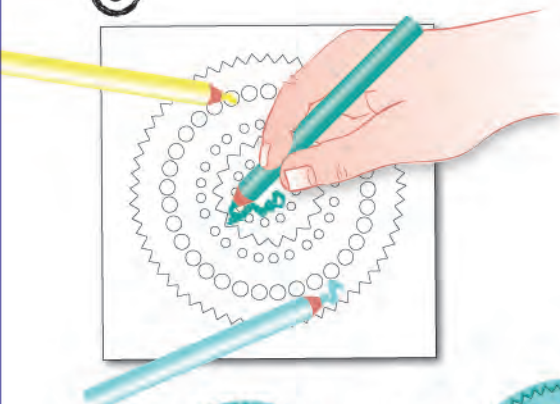
**D** Wiederholen Sie die Schritte 4, 5 und 6 zum Zeichnen der restlichen Formen.

**NL** Herhaal stap 4, 5 en 6 bij het tekenen van de overige vormen.

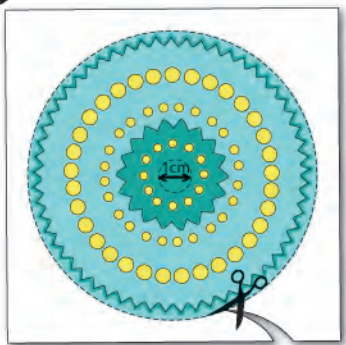
**E** Repita el paso 4, 5 y 6 para dibujar las formas restantes.

**I** Ripetere il punto 4, 5 e 6 per disegnare le restanti forme.

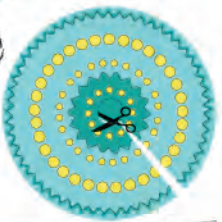
8



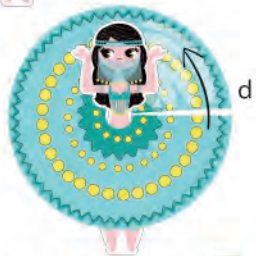
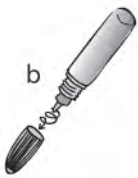
9



10


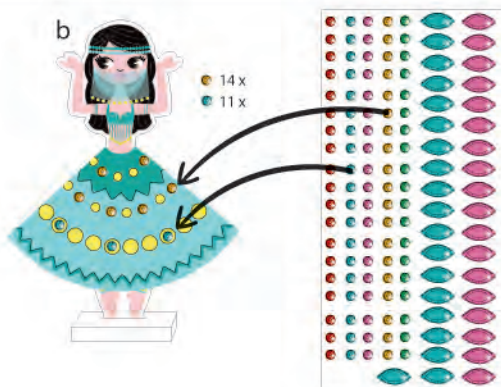


11





12



13

- F** Répétez les étapes 1 à 12 pour les autres modèles.
- ENG** Repeat step 1 until 12 for the other figures.
- D** Wiederholen Sie Schritt 1, bis 12 für den anderen Figuren.
- NL** Herhaal stap 1 tot en met 12 voor de overige figuren.
- E** Repita el paso 1 hasta el 12 para las otras figuras.
- I** Ripetere il punto 1 fino 12 per le altre figure.




● 19x



● 5x





10 x



12 x





11 x



8 x



6 x







- 8 x
- 9 x



- 10 x
- 10 x









**JURATOYS**  
13 rue de l'Industrie  
39270 Orgelet  
FRANCE  
© 2014  
[www.janod.com](http://www.janod.com)

