




Bastle eine schöne Karottengirlande



mit **Janod**[®]



Kleber auf der Rückseite
der Karotte auftragen



Klebe die beiden
Karotten mit der
gleichen Nummer
zusammen



Führe den Draht
durch die Löcher

Schritt 1

Drucke die Blätter
mit den Karotten aus

Schritt 2

Schneide alle Karotten aus

Schritt 3

Klebe die Karotten
zusammen (Anleitung
auf der linken Seite)

Schritt 4

Schneide die kleinen Löcher
an den gestrichelten Linien
aus und führe dann
den Draht durch, um deine
Girlande zusammenzusetzen

