





Decora tu rama de mariposas

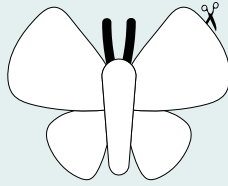
Con **Janod**



1




2




3



4



5



6



Paso 1

Pídele a un adulto que imprima las hojas

Paso 2

Recorta las mariposas y coloréalas

Paso 3

Llena un frasco con arena o tierra

Paso 4

Elige una ramita y píntala de blanco

Paso 5

Pega las mariposas a la ramita

Paso 6

Introduce la ramita en el jarrón y ¡listo!

