



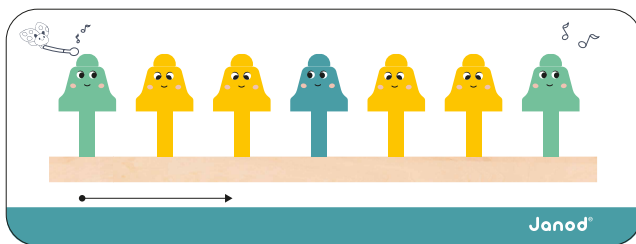
Ergänzungsübungen



Damit Sie vollen Nutzen aus Ihrer Box ziehen, haben wir uns noch einige Ergänzungsübungen ausgedacht. Mit diesen Übungen haben Sie an den Spielzeugen noch länger Freude. Dank der neuen Spielfunktionen kann Ihr Kind seine Box über das angegebene Alter hinaus verwenden! Wir erläutern Ihnen auch die Durchführung dieser Übungen, damit Sie diese bestmöglich nutzen und Ihr Kind seine Fertigkeiten entfalten kann.

Jeder in seinem eigenen Tempo: Die genannten Fähigkeiten dienen nur zur Orientierung und sollten keinesfalls als allgemeingültig betrachtet werden, da sich jedes Kind in seinem eigenen Tempo entwickelt.

Übung 1: Farben lernen



Das Erlernen der Farben beginnt im Allgemeinen mit etwa 24 Monaten. Es ist für ein Kind nicht so einfach, Farben zu benennen, weil diese für das Kind abstrakte Begriffe sind. Um das Kind bei diesem Lernprozess zu unterstützen, ist es daher wichtig, ihm regelmäßig die Namen der Farben zu wiederholen und ihm dabei die Farbe zu zeigen.

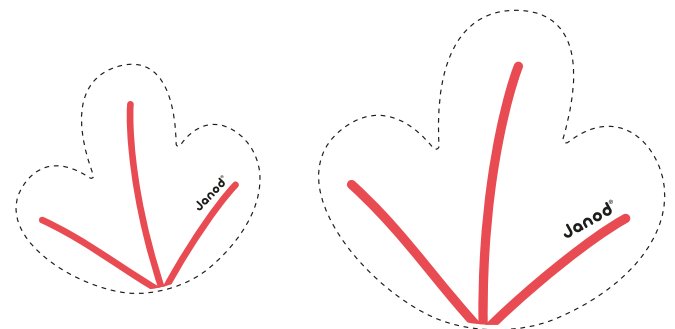
Entwickelte Fähigkeiten: Beobachtungsgabe und Wortschatz

Erforderliches Material:



Spielregeln: Das Kind wählt eine Karte aus, auf der eine Farbfolge steht. Das Kind kann zunächst in der angegebenen Reihenfolge auf das zugehörige Glöckchen tippen. Dann kann es die einzelnen Farben benennen. Auf den leeren Karten können Sie mit Ihrem Kind eine eigene Farbfolge erstellen.


Übung 2: Den Begriff der Größe verstehen



Der Größenbegriff kann auf unterschiedliche Weise verinnerlicht werden: durch Handhabung oder Beobachtung eines Objekts. Dieser komplexe Begriff wird während der gesamten Schulzeit des Kindes behandelt.

Entwickelte Fähigkeiten: Beobachtungsgabe und Denkvermögen

Erforderliches Material:



Spielregeln: Das Kind sortiert die blattförmigen Teile nach ihrer Größe (2 Größen stehen zur Verfügung). Nachdem das Kind die beiden großen Papierbögen ausgeschnitten hat, legt es auf den einen Bogen die kleineren Teile und auf den anderen die größeren Teile.

