



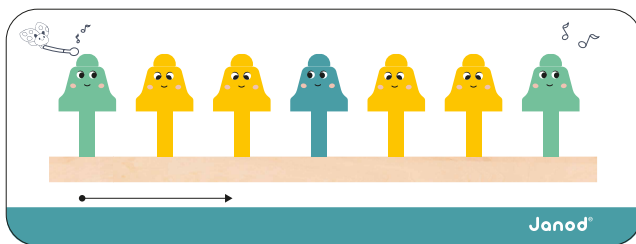
# Laboratorio di giochi complementari



Per fruire pienamente del cofanetto, abbiamo immaginato dei laboratori di giochi complementari. Questi laboratori vi consentiranno di perpetuare i giochi. Con le nuove funzionalità di gioco proposte, il vostro bambino potrà utilizzare i giochi ben oltre l'età indicata! Vi accompagneremo nella realizzazione di questi laboratori al fine di utilizzarli al meglio e di consentire al vostro bambino di sviluppare le sue competenze.

*A ciascuno il proprio ritmo: Le competenze menzionate sono solo punti di riferimento generali, poiché ciascun bambino cresce al proprio ritmo.*

## Laboratorio 1: Riconoscere i colori



L'apprendimento dei colori inizia di solito intorno ai 24 mesi. Nominare i colori non è scontato per un bambino perché per lui sono parole astratte. Accompagnarlo in questa acquisizione è indispensabile, ripetendo regolarmente il nome dei colori e mostrandoglieli.

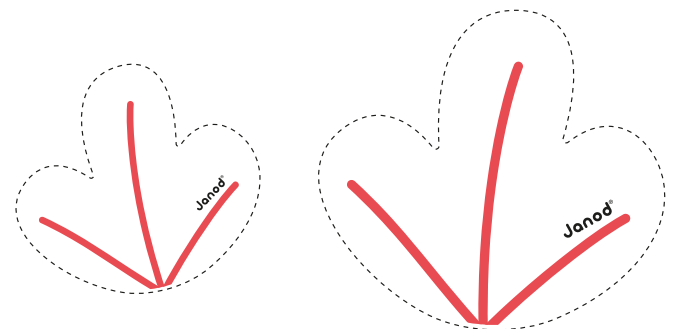
**Competenze sviluppate:** Osservazione e vocabolario

**Materiale necessario:**



**Regole del gioco:** Il bambino sceglie una carta su cui è riportata una sequenza di colori. In un primo momento, il bambino può toccare la campanella indicata seguendo l'ordine proposto. In seguito potrà nominare i colori uno per uno. Ci sono anche delle carte bianche affinché possiate voi stessi creare delle sequenze di colori con il vostro bambino.


## Laboratorio 2: Apprendere la nozione di grandezza



La nozione di grandezza può essere appresa in diversi modi: manipolando o osservando l'oggetto. È un concetto complesso, che sarà rielaborato durante l'età scolare.

**Competenze sviluppate:** Osservazione e capacità di ragionamento

**Materiale necessario:**



**Regole del gioco:** Il bambino dovrà smistare i pezzi a forma di foglia secondo la misura (sono presenti 2 misure). Dopo aver tagliato le 2 foglie grandi di carta, il bambino il bambino posizionerà su una i pezzi più piccoli e sull'altra quelli più grandi.

