



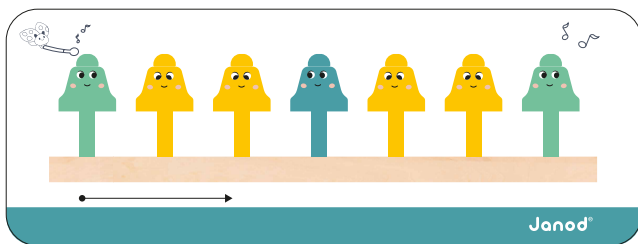
Допълнителни активности



За да се възползвате максимално от кутията си, предложихме няколко допълнителни дейности. Тези дейности ще ви помогнат да направите така, че играчките да служат по-дълго. С предложените тук нови идеи за игра детето ви ще може да използва кутията и след определената възраст! Можем също така да ви помогнем да организирате тези дейности, така че да можете да се възползвате максимално от тях и да помогнете на детето си да развие своите умения.

За всяко от тях - със собствено темпо: Посочените умения са ориентировъчни и в никакъв случай не са общо правило, тъй като всяко дете се развива със собствено темпо.

Активност 1: Изучаване на цветовете



Ученето на цветовете обикновено започва на около 24 месеца. Назоваването на цветовете не е лесно за детето, защото думите са абстрактни за него. Важно е да подкрепяте детето в този процес, като редовно повтаряте имената на цветовете и му ги показвате.

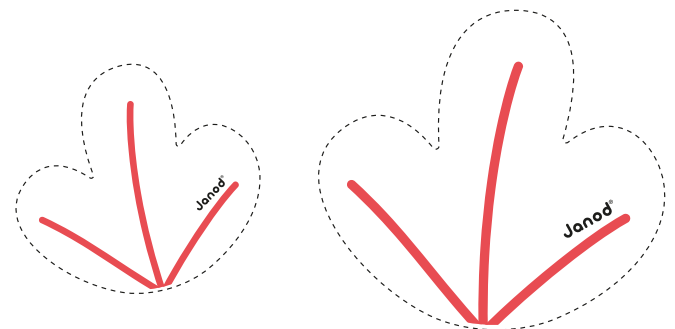
Развити умения: Наблюдение и речник

Необходими материали:



Правила на играта: Детето избира карта, на която има няколко цвята. В началото детето може да докосне съответната камбанка в показания ред. След това може да назове всеки цвят. Предоставени са празни карти, за да можете да създадете своя собствена последователност от цветове заедно с детето.


Активност 2: Разбиране на понятието за размер



Понятието за размер може да бъде възприето по различни начини: чрез манипулиране или чрез наблюдение на обекта. Това е сложна тема, която ще бъде разработвана през цялото им обучение.

Развити умения: Умения за наблюдение и разсъждение

Необходими материали:



Правила на играта: Тук детето трябва да подреди елементите във формата на листа според размера им (има 2 размера). След като изреже двете големи хартиени листа, детето може да разположи по-малките елементи върху едното, а по-големите - върху другото.

