



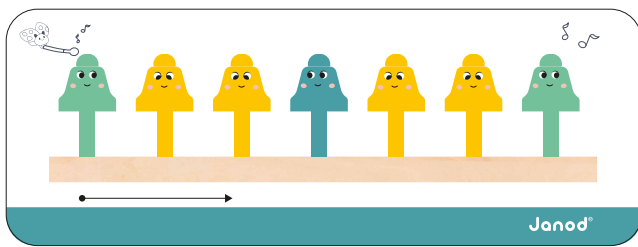
Doplňkové aktivity



Abyste z vašeho boxu vytěžili maximum, vymysleli jsme pro vás několik doplňkových aktivit. Tyto aktivity vám pomohou hračky využívat delší dobu. S novými nápady na hru, které zde navrhujeme, bude vaše dítě moci používat box i po stanoveném věku! Pomůžeme vám nastavit tyto aktivity tak, abyste hračky využili na maximum a pomohli vašemu dítěti rozvíjet jeho dovednosti.

Každý má své vlastní tempo: Zmíněné dovednosti jsou referenčními hodnotami a v žádném případě ne všeobecným pravidlem, protože každé dítě se rozvíjí vlastním tempem.

Aktivita 1: Učení se barev



Učení barev začíná obvykle kolem 24 měsíců. Pojmenování barev není pro dítě jednoduché, protože slova jsou pro něj abstraktní. Je nezbytné, abyste své dítě v tomto procesu podporovali pravidelným opakováním názvů barev a ukazováním jim.

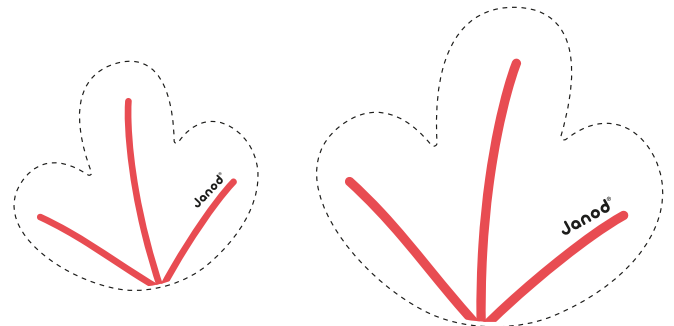
Rozvíjené dovednosti: Pozorování a slovní zásoba

Potřebné materiály:



Pravidla hry: Dítě si vybere kartičku, na které je série barev. Na začátek může dítě ťuknout na příslušný zvonek v zobrazeném pořadí. Později může pojmenovat každou barvu. K dispozici jsou prázdné kartičky, abyste si mohli s dítětem vytvořit vlastní barevnou sekvenci.


Aktivita 2: Pochopení pojmu velikost



Pojem velikost lze uchopit různými způsoby: manipulací nebo pozorováním objektu. Je to komplexní téma, na kterém se s dětmi pracuje během období stráveného v mateřské a základní škole.

Rozvíjené dovednosti: Pozorovací a rozumové schopnosti

Potřebné materiály:



Pravidla hry: Dítě třídí dílky ve tvaru listů podle jejich velikosti (k dispozici jsou 2 velikosti). Po vystřížení 2 velkých listů z papíru může dítě umístit menší dřevěné dílky na jeden list a větší dílky na druhý.

