



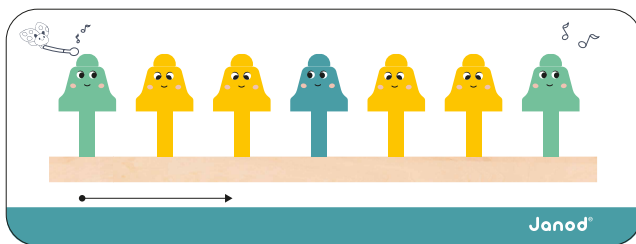
Supplerende aktiviteter



For at få mest muligt ud af din Janod Box, har vi fundet på nogle supplerende aktiviteter. Disse aktiviteter vil hjælpe dig med at få legetøjet til at holde længere. Med de nye ideer til leg, der er foreslået her, vil dit barn være i stand til at bruge box ud over den angivne alder! Vi kan også hjælpe dig med at opsætte disse aktiviteter, så du kan få mest muligt ud af dem og hjælpe dit barn med at udvikle deres færdigheder.

For hver deres eget tempo: De nævnte færdigheder er benchmarks og på ingen måde en generel regel, da hvert barn udvikler sig i deres eget tempo.

Aktivitet 1: At lære farver



At lære farver begynder normalt omkring 24 måneder. At navngive farver er ikke let for et barn, fordi ordene er abstrakte for dem. Det er vigtigt at støtte dit barn i denne proces ved regelmæssigt at gentage navnene på farverne og vise dem dem.

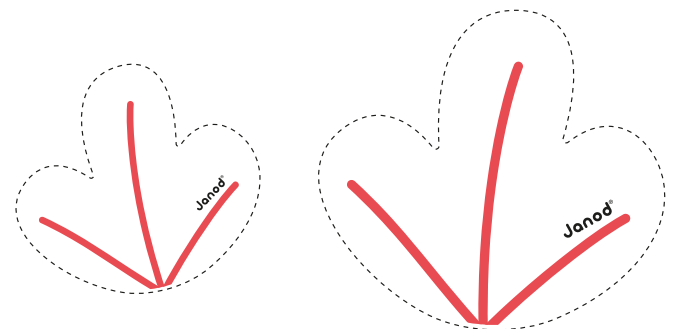
Udviklede færdigheder: Observation og ordforråd

Nødvendige materialer:



Spilleregler: Barnet vælger et kort, som har en række farver på. Til at starte med kan barnet trykke på den relevante klokke i den viste rækkefølge. Så kan de navngive hver farve. Der medfølger tomme kort, så du kan oprette din egen farvesekvens med dit barn.


Aktivitet 2: Forstå begrebet størrelse



Begrebet størrelse kan forstås på forskellige måder: ved at manipulere eller ved at observere objektet. Det er et komplekst emne, der vil blive arbejdet med gennem hele deres skolegang.

Udviklede færdigheder: Observations- og ræsonnementfærdigheder

Nødvendige materialer:



Spilleregler: Her vil barnet sortere de bladformede stykker efter deres størrelse (2 størrelser er tilgængelige). Efter at have klippet de 2 store blade ud i papir, kan barnet placere de mindre stykker på den ene og de større stykker på den anden.

