



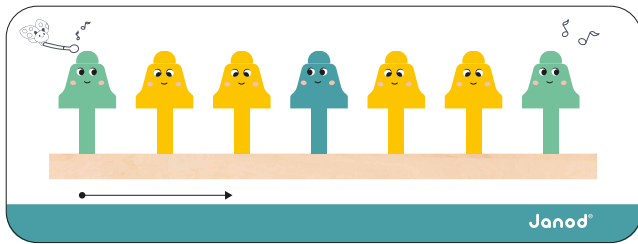
Lisäaktiviteetteja



Saadaksesi täyden hyödyn irti Janod Boxistasi, olemme kehittäneet muutamia lisäaktiviteetteja, jotka voivat pidentää lelujen käyttöikä. Näiden aktiviteettien avulla lapsesi hyötyy pakkauksen leluista vielä suositusiän jälkeenkin! Ohjeiden avulla voit tukea lapsesi taitojen kehitystä.

Jokainen omaan tahtiinsa: Huomaathan, että mainitut taidot ovat viitteellisiä, sillä jokainen lapsi kehityy omaan tahtiinsa.

Aktiviteetti 1: Värien oppiminen



Värien oppiminen alkaa yleensä noin 2 vuoden iässä. Värien nimeäminen ei ole lapselle helppoa, koska värejä kuvaavat sanat ovat hänelle abstrakteja. On tärkeää tukea lasta tässä prosessissa toistamalla säännöllisesti värien nimet ja näyttämällä niitä lapselle.

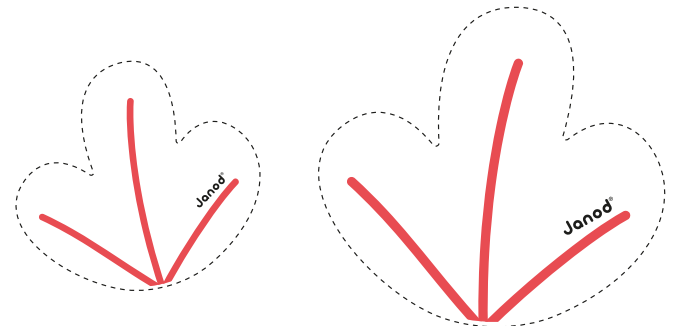
Opi leikkien: Havainnointi ja sanavarasto

Tarvitset:



Pelin säännöt: Lapsi valitsee kortin, jossa on sarja värejä. Aluksi lapsi voi soittaa kelloa näytetyssä järjestyksessä. Sitten he voivat nimetä jokaisen värin. Voit luoda oman värisarjan lapsesi kanssa pakkauksen mukana tuleviin tyhjiin kortteihin.


Aktiviteetti 2: Koon käsitteen ymmärtäminen



Koon käsite voidaan ymmärtää eri tavoin: havainnoimalla tai vertailemalla kohdetta. Koon käsite on monimutkainen aihe, jota käsitellään koko heidän koulunsa ajan.

Opi leikkien: Havainnointi ja päättelykyky

Tarvitset:



Pelin säännöt: Lapsi lajittelee lehden muotoiset palat niiden koon mukaan (2 eri kokoa). Leikattuana 2 isoa lehteä paperista, lapsi voi asettaa pienemmät palat toiselle ja suuremmat toiselle lehdelle.

