



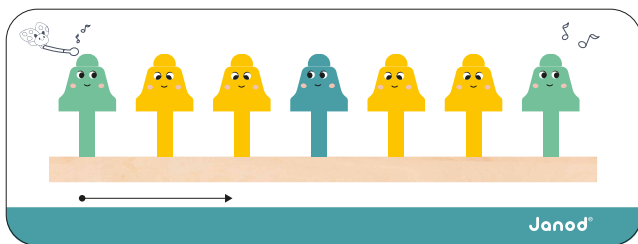
# Kiegészítő tevékenységek



Annak érdekében, hogy a lehető legtöbbet hozza ki a dobozából, néhány kiegészítő tevékenységet találtunk ki. Ezek a tevékenységek segítenek abban, hogy a játékok tovább tartsanak. Az itt javasolt új játékokkal gyermeke a megadott életkoron túl is képes lesz használni a dobozt! Segítünk Önnek abban is, hogy ezeket a tevékenységeket úgy állítsa be, hogy a lehető legtöbbet hozhassa ki belőlük, és segítse gyermeke képességeit fejleszteni.

*Mindenki a saját tempójában: Az említett készségek viszonyítási pontok, és semmiképpen sem általános szabály, mivel minden gyermek a saját tempójában fejlődik.*

## Tevékenység 1: Színek tanulása



A színek tanulása általában 24 hónapos kor körül kezdődik. A színek megnevezése nem könnyű a gyermek számára, mert a szavak absztraktak számukra. Nagyon fontos, hogy támogassa gyermekét ebben a folyamatban azáltal, hogy rendszeresen ismételteti a színek nevét, és megmutatja neki.

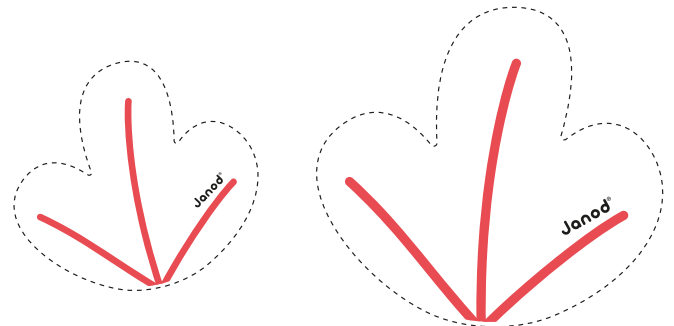
**Fejlesztett készségek:** Megfigyelés és szókincs

**Szükséges anyagok :**



**A játékszabályok:** A gyermek kiválaszt egy kártyát, amelyen egy sor szín szerepel. Kezdetben a gyermek a megfelelő csengőre koppinthat a feltüntetett sorrendben. Ezután megnevezheti az egyes színeket. Üres kártyákat adunk, hogy a gyermekkel együtt saját színsort állíthassanak össze.


## Tevékenység 2: A méret fogalmának megértése



A méret fogalma különböző módon ragadható meg: a tárgy manipulálásával vagy megfigyelésével. Ez egy összetett téma, amellyel egész iskolai tanulmányaik során foglalkozni fognak.

**Fejlesztett készségek:** Megfigyelési és érvelési képességek

**Szükséges anyagok :**



**A játékszabályok:** Itt a gyermeknek a levél alakú darabokat kell méretük szerint szétválogatnia (2 méret áll rendelkezésre). Miután kivágta a 2 nagy levelet papírból, a gyermek az egyikre a kisebb, a másikra a nagyobb darabokat helyezheti.

