



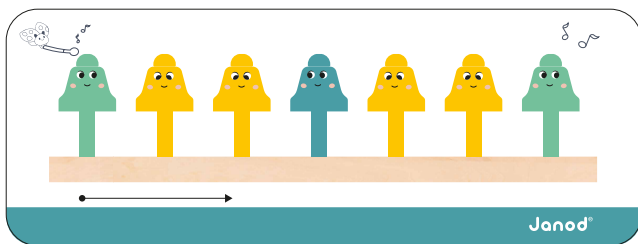
Bijkomende spelateliers



Om ten volle van uw box te genieten, hebben we aanvullende spelateliers bedacht. Deze ateliers zorgen ervoor dat het speelgoed langer gebruikt kan worden. Met de nieuwe functionaliteiten van de voorgestelde spellen kan uw kind zijn box boven de aangegeven leeftijd gebruiken! We zullen u tevens begeleiden bij het opstellen van deze ateliers zodat u er optimaal gebruik van kunt maken om de vaardigheden bij uw kind verder te ontwikkelen.

Elk op zijn eigen tempo: De vermelde vaardigheden zijn aanknopingspunten en moeten in geen geval als algemeenheid opgevat worden, elk kind evolueert op zijn eigen ritme.

Atelier 1: Kleuren leren



Het leren van kleuren begint over het algemeen bij een leeftijd van 24 maanden. Het benoemen van kleuren is niet makkelijk voor een kind, omdat deze woorden voor hem abstract zijn. Hem hierbij begeleiden is essentieel, via het regelmatig herhalen van de naam van de kleuren en deze te tonen.

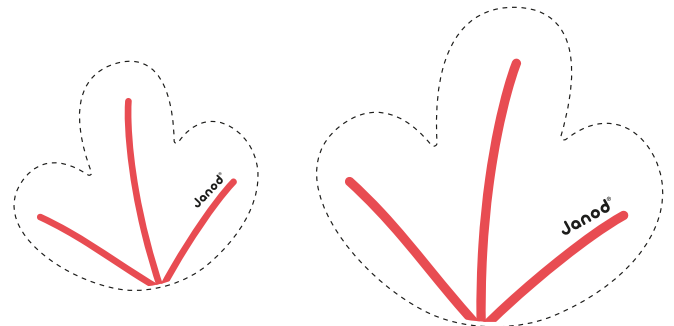
Ontwikkelde vaardigheden: Waarneming en woordenschat

Nodige materiaal:



Spelregels: Het kind kiest een kaart waarop een reeks van kleuren is vermeld. Het kind kan in eerste instantie op het aangegeven klokje tikken door het volgen van de voorgestelde volgorde. Hij kan vervolgens elk van de kleuren benoemen. Er zijn tevens blanco kaarten voorzien waar u samen met uw kind zelf een reeks van kleuren kunt maken.


Atelier 2: Het begrip grootte begrijpen



Het begrip grootte kan op verschillende manieren worden begrepen: via aanraking of waarneming van het object. Complex, het zal tevens op school worden geoefend.

Ontwikkelde vaardigheden: Waarneming en redeneervermogen

Nodige materiaal:



Spelregels: Het kind zal de stukken in de vorm van een blad sorteren op grootte (er zijn 2 verschillende groottes). Nadat de 2 grote bladen van papier zijn uitgeknipt, zal het kind op een van de bladeren de kleinste stukken erop leggen en op de andere de grootste stukken.

