



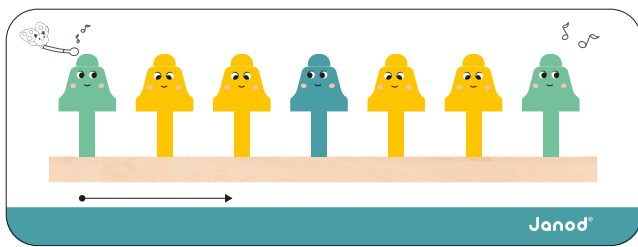
Aktywności uzupełniające



Aby w pełni wykorzystać możliwości twojego boxu, przygotowaliśmy kilka dodatkowych aktywności uzupełniających. Jest to sposób na przedłużenie żywotności zabawek. Dzięki zaproponowanym tutaj nowym pomysłom na zabawę, dziecko będzie mogło korzystać z boxu również po przekroczeniu określonego wieku! Pomożemy ci w zorganizowaniu tych zajęć, abyś mógł w pełni wykorzystać ich potencjał i wesprzeć dziecko w rozwijaniu jego umiejętności.

We własnym tempie: Wymienione umiejętności są jedynie punktami odniesienia, a nie ogólną zasadą. Każde dziecko rozwija się we własnym tempie.

Ćwiczenie 1: Nauka kolorów



Nauka kolorów zwykle zaczyna się w wieku około 24 miesięcy. Nazywanie kolorów nie jest dla dziecka łatwe, ponieważ słowa są dla niego abstrakcyjne. Ważne jest, aby wspierać je w tym procesie, regularnie powtarzając nazwy kolorów i jednocześnie mu je pokazując.

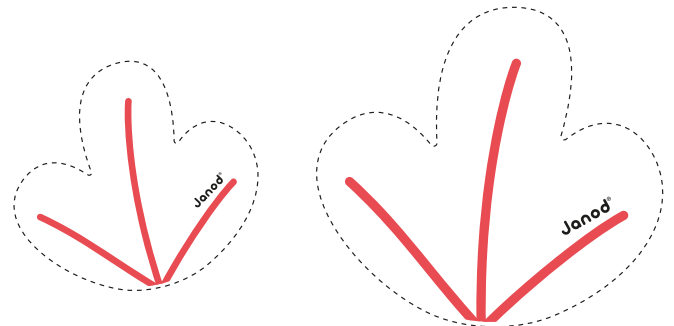
Rozwijane umiejętności: Umiejętność obserwacji i słownictwo

Wymagane materiały:



Zasady zabawy: Dziecko wybiera kartę, na której znajduje się seria kolorów. Na początek dziecko może stuknąć w odpowiedni dzwonek w podanej kolejności. Następnie może spróbować nazwać każdy kolor. Do zestawu dołączone są puste karty, dzięki którym możesz stworzyć wraz z dzieckiem własną sekwencję kolorów.


Ćwiczenie 2: Rozumienie pojęcia rozmiaru



Pojęcie rozmiaru można wprowadzać na różne sposoby: pozwalając dziecku obserwować lub manipulować obiektem. Jest to bardzo złożony temat, nad którym pracuje się przez cały okres nauki w szkole.

Rozwijane umiejętności: Umiejętność obserwacji i logicznego myślenia

Wymagane materiały:



Zasady zabawy: Najpierw dziecko sortuje elementy w kształcie liścia według ich wielkości (dostępne są 2 rozmiary). Następnie po wycięciu z papieru 2 dużych liści, dziecko może układać mniejsze na jednym z nich, a większe na drugim.

