



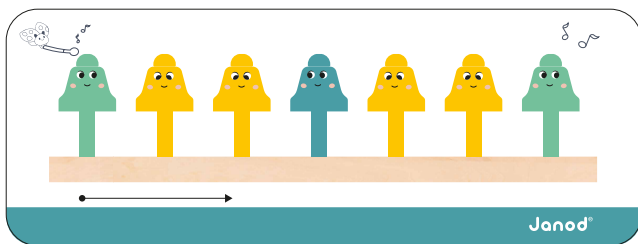
Дополнительные виды деятельности



Чтобы максимально использовать вашу коробку, мы придумали несколько дополнительных занятий. Эти занятия помогут вашему ребенку играть в те же игры и в более зрелом возрасте. Благодаря новым идеям для игр, предложенным здесь, ваш ребенок сможет использовать коробку и после рекомендованного нами возраста!

У каждого свой темп: Упомянутые навыки являются ориентирами и ни в коем случае не общим правилом, поскольку каждый ребенок развивается в своем собственном темпе.

Упражнение 1: Изучение цветов



Изучение цветов обычно начинается примерно с 2 лет. Ребенку нелегко называть цвета, потому что слова для него абстрактны. Важно поддерживать своего ребенка в этом процессе, регулярно повторяя названия цветов и показывая их ему.

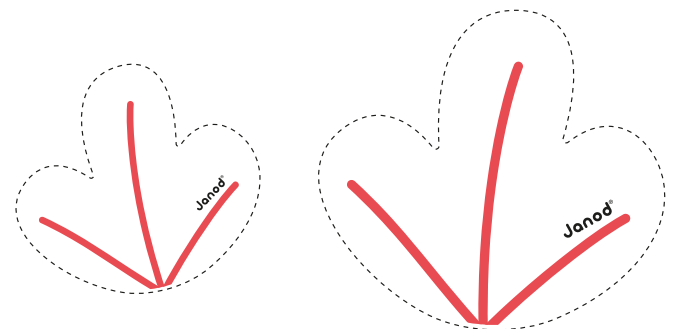
Развитые навыки: наблюдательность и словарный запас

Необходимые материалы:



Правила игры: Ребенок выбирает карточку, на которой изображен ряд цветов. Для начала ребенок может указать пальчиком на соответствующий "колокольчик" в указанном порядке. Затем он может назвать каждый цвет. Предоставляются пустые карточки, чтобы вы могли вместе с ребенком создать свою собственную цветовую гамму.


Упражнение 2: Понимание концепции размера



Понятие размера можно постичь разными способами: воздействуя с объектом или наблюдая за ним. Это сложное понятие, над которым дети будут работать на протяжении всего обучения в школе.

Развитые навыки: Наблюдательность и логическое мышление

Необходимые материалы:



Правила игры: ребенок сортирует элементы в форме листьев в соответствии с их размером (доступно 2 размера). Вырезав из бумаги 2 больших листа, ребенок может расположить элементы в соответствии с их размерами.

