



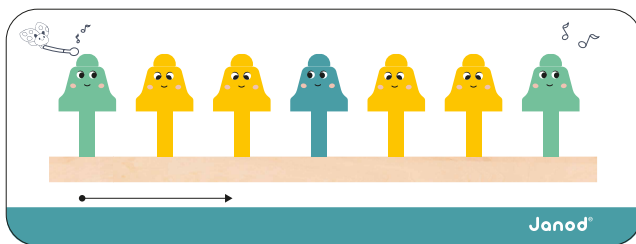
Kompletterande aktiviteter



För att få ut det mesta av din Janod Box har vi tagit fram några kompletterande aktiviteter. Dessa aktiviteter hjälper dig att få leksakerna att hålla längre. Med de nya idéerna för lek som föreslås här kommer ditt barn att kunna använda box utöver den angivna åldern! Vi kan också hjälpa dig att sätta upp dessa aktiviteter så att du kan få ut det mesta av dem och hjälpa ditt barn att utveckla sina färdigheter.

För var och en sin egen takt: De färdigheter som nämns är riktmärken och inte på något sätt en generell regel, eftersom varje barn utvecklas i sin egen takt.

Aktivitet 1: Lär dig färger



Att lära sig färger börjar i allmänhet vid cirka 24 månader. Att namnge färger är inte lätt för ett barn eftersom orden är abstrakta för dem. Det är viktigt att stödja ditt barn i denna process genom att regelbundet upprepa namnen på färgerna och visa dem för dem.

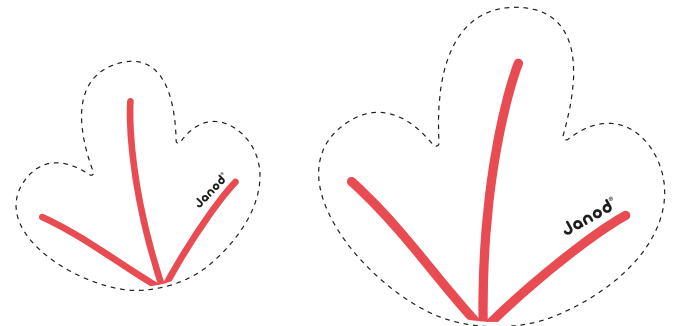
Utvecklade färdigheter: Observation och ordförråd

Material som krävs:



Spelregler: Barnet väljer ett kort som har en serie färger på. Till att börja med kan barnet trycka på lämplig klocka i den ordning som visas. Sedan kan de namnge varje färg. Tomma kort tillhandahålls så att du kan skapa din egen färgsekvens med ditt barn.


Aktivitet 2: Förstå begreppet storlek



Begreppet storlek kan förstås på olika sätt: genom att manipulera eller genom att observera föremålet. Det är ett komplext ämne som kommer att arbetas med under hela deras skolgång.

Utvecklade färdigheter: Observations- och resonemangsförmåga

Material som krävs:



Spelregler: Här kommer barnet att sortera de bladformade bitarna efter storlek (2 storlekar finns tillgängliga). Efter att ha klippt ut de två stora bladen i papper kan barnet placera de mindre bitarna på den ena och de större bitarna på den andra.

