



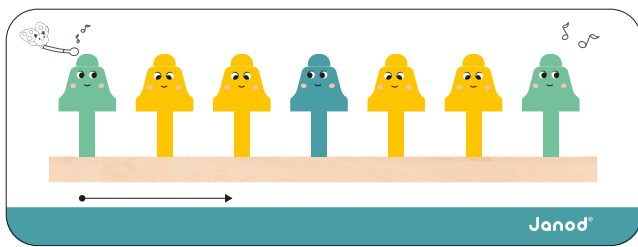
Doplnkové aktivity



Aby ste z vášho boxu vyťažili maximum, vymysleli sme pre vás niekoľko doplnkových aktivít. Tieto aktivity vám pomôžu hračky využívať dlhší čas. S novými nápadmi na hru, ktoré tu navrhujeme, bude vaše dieťa môcť používať box aj po stanovenom veku! Pomôžeme vám nastaviť tieto aktivity tak, aby ste hračky využili na maximum a pomohli vášmu dieťaťu rozvíjať jeho zručnosti.

Každý má svoje vlastné tempo: Spomínané zručnosti sú referenčnými hodnotami a v žiadnom prípade nie všeobecným pravidlom, pretože každé dieťa sa rozvíja vlastným tempom.

Aktivita 1: Učenie sa farieb



Učenie farieb začína zvyčajne okolo 24 mesiacov. Pomenovanie farieb nie je pre dieťa jednoduché, pretože slová sú preň abstraktné. Je nevyhnutné, aby ste svoje dieťa v tomto procese podporovali pravidelným opakovaním názvov farieb a ukazovaním im.

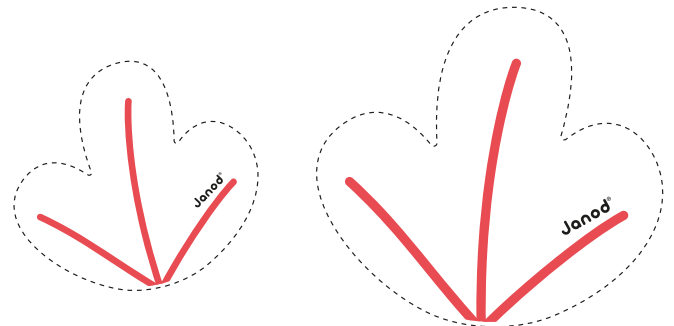
Rozvíjané zručnosti: Pozorovanie a slovná zásoba

Potrebné materiály:



Pravidlá hry: Dieťa si vyberie kartičku, na ktorej je séria farieb. Na začiatok môže dieťa ťuknúť na príslušný zvonček v zobrazenom poradí. Neskôr môže pomenovať každú farbu. K dispozícii sú prázdne kartičky, aby ste si mohli s dieťaťom vytvoriť vlastnú farebnú sekvenciu.


Aktivita 2: Pochopenie pojmu veľkosť



Pojem veľkosť možno uchopiť rôznymi spôsobmi: manipuláciou alebo pozorovaním objektu. Je to komplexná téma, na ktorej sa s deťmi pracuje počas obdobia stráveného v materskej a základnej škole.

Rozvíjané zručnosti: Pozorovacie a rozumové schopnosti

Potrebné materiály:



Pravidlá hry: Dieťa triedi dieliky v tvare listov podľa ich veľkosti (k dispozícii sú 2 veľkosti). Po vystrihnutí 2 veľkých listov z papiera môže dieťa umiestniť menšie drevené dieliky na jeden list a väčšie dieliky na druhý.

