



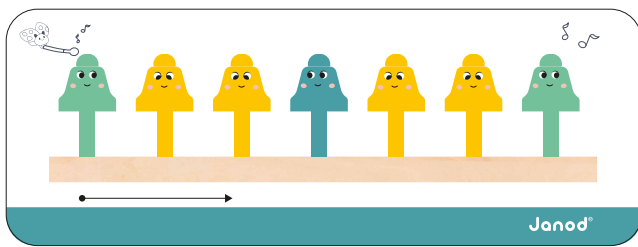
## Доповнюючі активності



Щоб максимально використовувати можливості вашої коробки, ми пропонуємо деякі додаткові активності. Вони допоможуть подовжити термін служби іграшок. За допомогою нових ідей для гри, які ми пропонуємо, ваша дитина зможе використовувати коробку поза вказаним віком! Ми також хочемо допомогти вам організувати ці активності, щоб вони максимально сприяли розвитку навичок вашої дитини.

*Кожен розвивається у власному темпі: Навички, які ми згадуємо, - це лише орієнтири. Кожна дитина розвивається у власному темпі.*

### Активність 1: Вивчення кольорів



Вивчення кольорів зазвичай починається приблизно в 24 місяці. Назвати кольори не так просто для дитини, оскільки ці слова для них є абстрактними. Важливо підтримувати дитину в цьому процесі, регулярно повторюючи назви кольорів і показуючи їх.

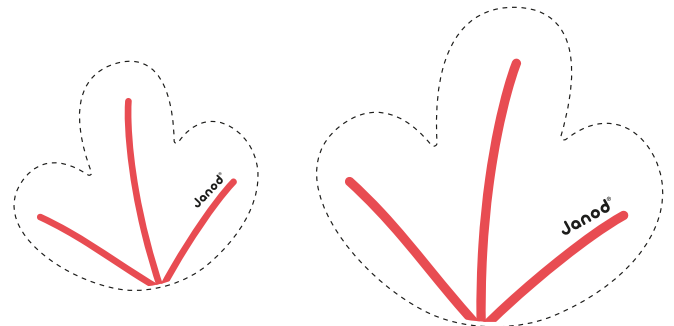
**Розвиваються навички:** спостереження та словниковий запас

**Необхідні матеріали:**



**Правила гри:** Дитина вибирає картку із серією кольорів. Для старту гри дитина має натиснути на дзвіночок. Потім вона може називати кожен колір. Також надаються порожні картки, щоб ви могли створити свою власну послідовність кольорів разом із дитиною.


### Активність 2: Розуміння поняття розміру



Поняття розміру можна засвоїти різними способами: маніпулюючи об'єктом або спостерігаючи за ним. Це складна тема, над якою будуть працювати протягом всього навчання.

**Розвиваються навички:** спостереження та розумові навички

**Необхідні матеріали:**



**Правила гри:** Тут дитина впорядковує фрагменти у формі листя за їхнім розміром (доступні 2 розміри). Після вирізання 2 великих листочків з паперу, дитина може розмістити менші частини на одному. А більші на іншому.

