




Kiegészítő tevékenységek



Annak érdekében, hogy a lehető legtöbbet hozza ki a dobozából, néhány kiegészítő tevékenységet találtunk ki. Ezek a tevékenységek segítenek abban, hogy a játékok tovább tartsanak. Az itt javasolt új játékokkal gyermeke a megadott életkoron túl is képes lesz használni a dobozt! Segítünk Önnek abban is, hogy ezeket a tevékenységeket úgy állítsa be, hogy a lehető legtöbbet hozhassa ki belőlük, és segítse gyermeke képességeit fejleszteni.

Mindenki a saját tempójában: Az említett készségek viszonyítási pontok, és semmiképpen sem általános szabály, mivel minden gyermek a saját tempójában fejlődik.

Tevékenység 1: Egy alakzat felismerésének megtanulása



A gyermek megfigyelőképessége a különböző formák megkülönböztetésére szolgál. Bevezetés a geometria első fogalmaiba. Az alakzatok manipulálása a gyermekek finommotorikus készségeit is fejleszti.

Fejlesztett készségek: Finommotorikus képességek és megfigyelőképesség

Szükséges anyagok:



A játékszabályok: A játék menete: Rejtsd el a puzzle-darabokat, a kis teknőst és a halat egy tasakba. A gyermeked beleteszi a kezébe, és kivesz egy darabot. Megfigyeléssel kell tudnia helyesen elhelyezni a kis vonalzóra.

Tevékenység 2: Szókincsfejlesztés




A szókincsfejlesztés alapvető fontosságú a gyermekek számára. Ez lehetővé teszi számukra, hogy könnyebben kommunikáljanak másokkal, kifejezzék érzelmeiket és fejlesszék memóriaképességüket.

Fejlesztett készségek: Vizuális-motoros készségek és szókincs


Szükséges anyagok:



A játékszabályok: Ez a rövid történet a doboz különböző szereplőit mutatja be. Először mondjátok el a történetet, és játsszátok el a különböző játékok segítségével. Ezután a gyermek a szülő irányításával a szereplőkkel együtt eljátszhatja a jeleneteket, például "a teknőcbaba a teknőcmama hátán ül" vagy "a két kis rózsaszín hal egymásra néz".




Janod®



Janod®



Janod®



Janod®

