




# Kompletterande aktiviteter



För att få ut det mesta av din Janod Box har vi tagit fram några kompletterande aktiviteter. Dessa aktiviteter hjälper dig att få leksakerna att hålla längre. Med de nya idéerna för lek som föreslås här kommer ditt barn att kunna använda box utöver den angivna åldern! Vi kan också hjälpa dig att sätta upp dessa aktiviteter så att du kan få ut det mesta av dem och hjälpa ditt barn att utveckla sina färdigheter.

*För var och en sin egen takt: De färdigheter som nämns är riktmärken och inte på något sätt en generell regel, eftersom varje barn utvecklas i sin egen takt.*

## Aktivitet 1: Lära sig känna igen en form



Barnets observationsförmåga behövs för att urskilja olika former. Det är en introduktion till de första begreppen geometri. Att manipulera formerna hjälper också barn att förbättra sina finmotoriska färdigheter.

**Utvecklade färdigheter:** Finmotorik och observationsförmåga

**Material som krävs:**



**Spelregler:** Göm pusselbitarna, den lilla sköldpaddan och fisken i en påse. Ditt barn lägger i handen och tar fram en bit. Genom att observera den ska de kunna placera den korrekt på den lilla linjalen.

## Aktivitet 2: Utveckla ordförråd




Ordförrädsutveckling är viktigt för barn. Det gör det möjligt för dem att lättare kommunicera med andra, uttrycka sina känslor och förbättra sin minnesförmåga.

**Utvecklade färdigheter:** Visuell-motorik och ordförråd


**Material som krävs:**



**Spelregler:** Den här novellen visar de olika karaktärerna i lådan. Berätta först historien och spela ut den med hjälp av de olika leksakerna. Barnet kan sedan återskapa scenerna med karaktärerna, med vägledning från föräldern, till exempel "bebissköldpaddan är på mammasköldpaddans rygg" eller "de två små rosa fiskarna tittar på varandra."




Janod®



Janod®



Janod®



Janod®

