



Doplnkové aktivity



Aby ste z vášho boxu vyťažili maximum, vymysleli sme pre vás niekoľko doplnkových aktivít. Tieto aktivity vám pomôžu hračky využívať dlhší čas. S novými nápismi na hru, ktoré tu navrhujeme, bude vaše dieťa môcť používať box aj po stanovenom veku! Pomôžeme vám nastaviť tieto aktivity tak, aby ste hračky využili na maximum a pomohli vášmu dieťaťu rozvíjať jeho zručnosti.

Každý má svoje vlastné tempo: Spomínané zručnosti sú referenčnými hodnotami a v žiadnom prípade nie všeobecným pravidlom, pretože každé dieťa sa rozvíja vlastným tempom.

Aktivita 1: Učenie sa rozpoznávať tvary



Pozorovacie schopnosti dieťaťa umožňujú rozlišovanie rôznych tvarov. Je to úvod do prvých pojmov geometrie. Manipulácia s rôznymi tvarmi tiež pomôže deťom zlepšiť ich jemnú motoriku.

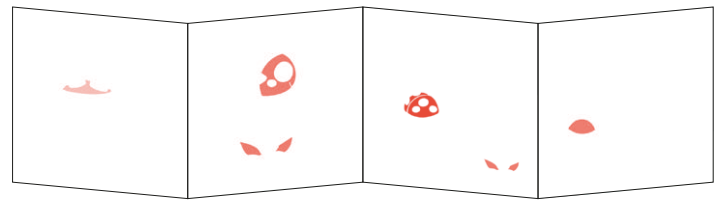
Rozvíjané zručnosti: Jemná motorika a pozorovacie schopnosti

Potrebné materiály:



Pravidlá hry: Ukryte do vrecúška drevené dieliky, korytnačku a ryбку. Dieťa si samo vyberie niektorý dielik, ktorého pozorovaním by malo zistiť kam patrí a správne ho umiestniť na predlohovú dosku.

Aktivita 2: Rozvíjanie slovej zásoby




Rozvoj slovej zásoby je pre deti nevyhnutný. Umožňuje im ľahšie komunikovať s ostatnými, vyjadrovať svoje emócie a zlepšovať svoje pamäťové schopnosti.

Rozvíjané zručnosti: Vizuálno-motorické zručnosti a slovná zásoba


Potrebné materiály:



Pravidlá hry: Tento krátky príbeh zobrazuje postavy, ktoré nájdete v boxe. Najprv povedzte príbeh a zahrajte ho pomocou rôznych hračiek. Dieťa potom môže reprodukovat scény s postavami pod vedením rodiča, napríklad „malá korytnačka je na chrbte mamičky korytnačky“ alebo „dve malé ružové rybky sa na seba pozerajú“.




Janod®



Janod®



Janod®



Janod®

