



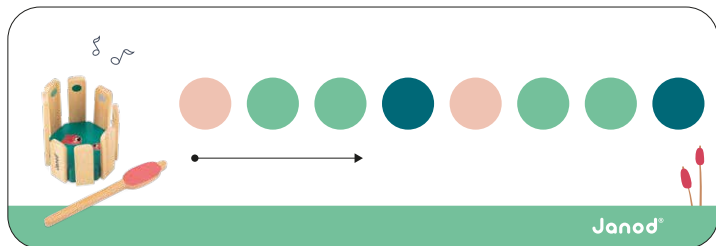
## Bijkomende spelateliers



Om ten volle van uw box te genieten, hebben we aanvullende spelateliers bedacht. Deze ateliers zorgen ervoor dat het speelgoed langer gebruikt kan worden. Met de nieuwe functionaliteiten van de voorgestelde spellen kan uw kind zijn box boven de aangegeven leeftijd gebruiken! We zullen u tevens begeleiden bij het opstellen van deze ateliers zodat u er optimaal gebruik van kunt maken om de vaardigheden bij uw kind verder te ontwikkelen.

*Elk op zijn eigen tempo: De vermelde vaardigheden zijn aanknopingspunten en moeten in geen geval als algemeenheid opgevat worden, elk kind evolueert op zijn eigen ritme.*

### Atelier 1: Algoritmes begrijpen



Het leren van algoritmes start reeds in de kleuterschool. Het stelt het kind in staat om logica en observatievermogen te ontwikkelen. Deze kunnen op verschillende manieren worden behandeld: logische reeksen van vormen, kleuren, groottes, etc.

**Ontwikkelde vaardigheden:** Redeneervermogen en concentratie

**Nodige materiaal:**



**Spelregels:** Het kind kiest een kaart waarop een reeks van kleuren is vermeld. Het kind tikt vervolgens op het juiste latje dat door de kleur van de kaart en aldus van de reeks wordt aangegeven. Er zijn tevens blanco kaarten voorzien waar u samen met uw kind zelf een reeks van kleuren kunt maken.

### Atelier 2: Zijn emoties omschrijven



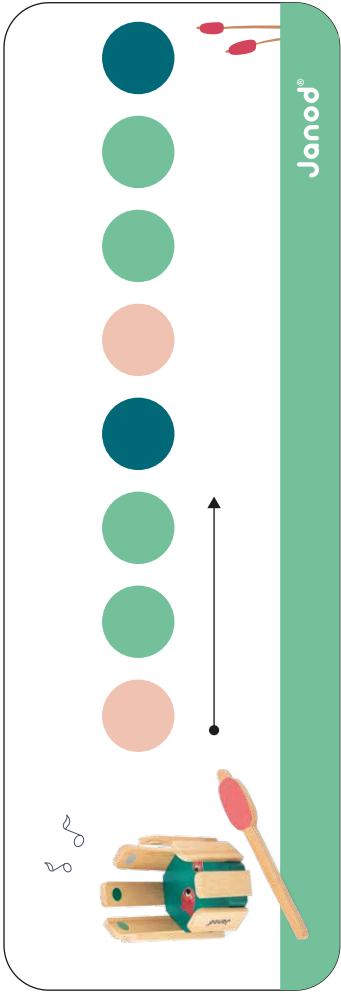
Omgaan met emoties is een complex leertraject voor het kind. Het is belangrijk dat het kind leert zijn emoties te identificeren en indien mogelijk, hij zijn eigen gevoel beschrijft voordat de ouder hem vergezelt bij het omgaan met deze emoties.

**Ontwikkelde vaardigheden:** Waarneming en woordenschat

**Nodige materiaal:**

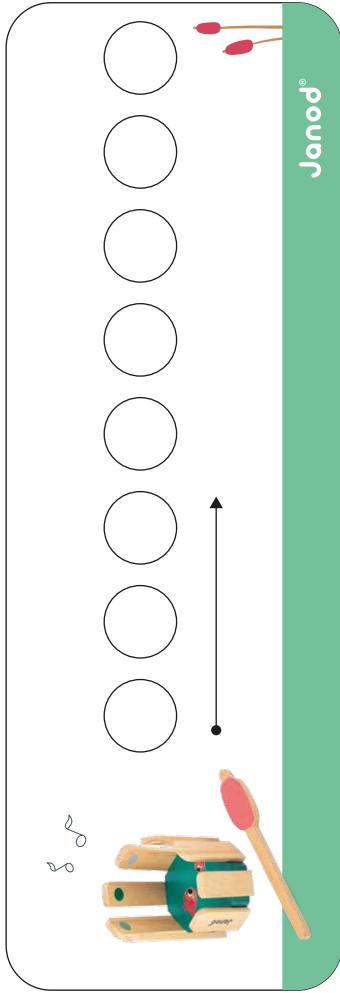


**Spelregels:** Het kind maakt kennis met 4 kleine tafereel met "Super Bever". Hij neemt de 4 emoties over die op de puzzel zijn weergegeven. Het kind identificeert in eerste instantie de emotie op de kaart door het maken van de juiste puzzel. Hij beschrijft vervolgens het tafereel en legt uit waarom "Super Bever" dergelijke emotie heeft.



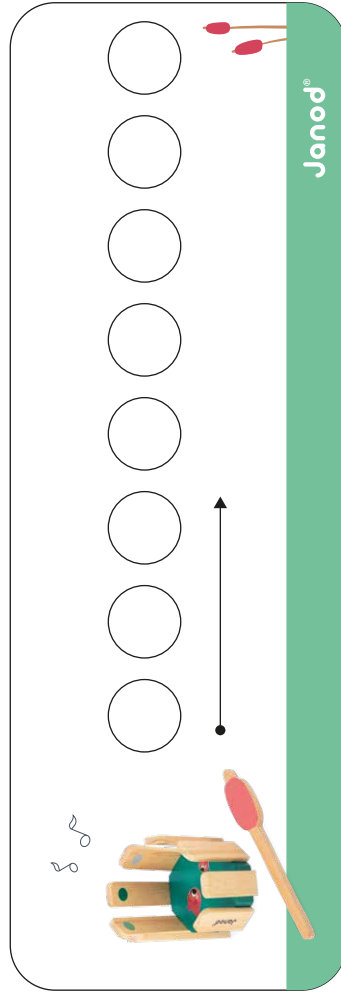
Janod®

A wooden musical toy with a green and red bird-like figure. To its right is a vertical bar with a green background. On the white background of the bar, there are ten colored circles in a row: two light pink, two light green, one light blue, one light orange, one light green, one light blue, and one light pink. Above the circles are two red circles. A double-headed arrow is positioned between the first and last circles. At the bottom, there is a musical note icon and a wooden mallet with a red head.



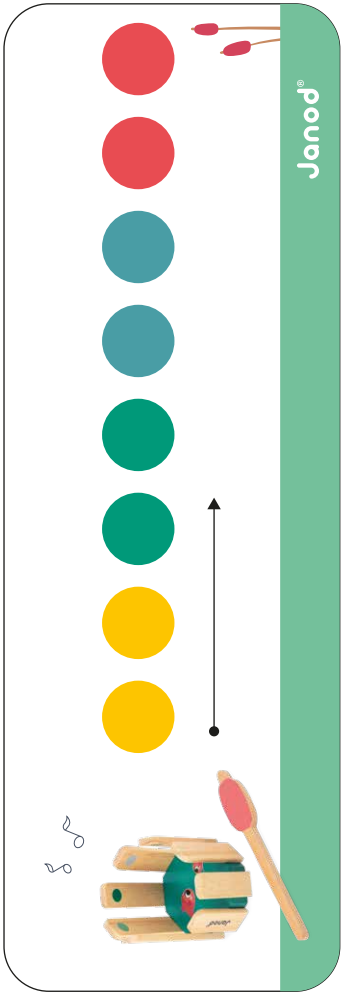
Janod®

A wooden musical toy with a green and red bird-like figure. To its right is a vertical bar with a green background. On the white background of the bar, there are ten white circles in a row. Above the circles are two red circles. A double-headed arrow is positioned between the first and last circles. At the bottom, there is a musical note icon and a wooden mallet with a red head.



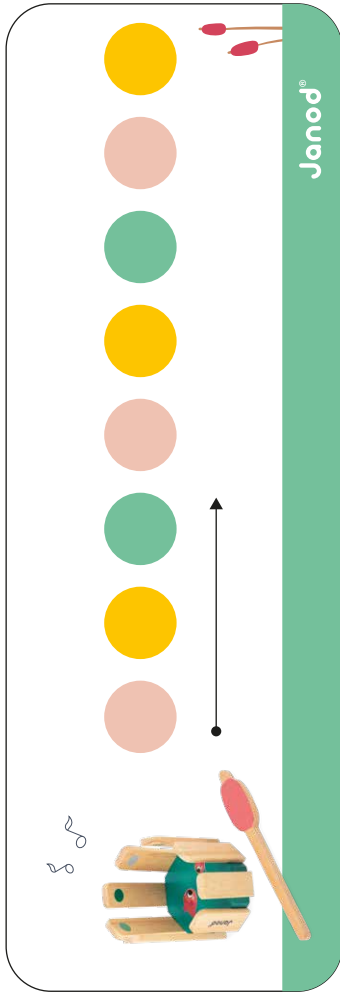
Janod®

A wooden musical toy with a green and red bird-like figure. To its right is a vertical bar with a green background. On the white background of the bar, there are ten white circles in a row. Above the circles are two red circles. A double-headed arrow is positioned between the first and last circles. At the bottom, there is a musical note icon and a wooden mallet with a red head.



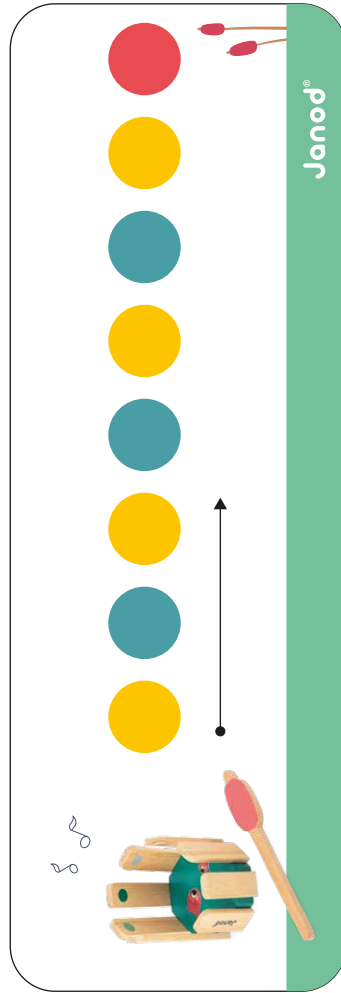
Janod®

A wooden musical toy with a green and red bird-like figure. To its right is a vertical bar with a green background. On the white background of the bar, there are ten colored circles in a row: two red, two light blue, two light green, one light orange, one light green, one light blue, and one light orange. Above the circles are two red circles. A double-headed arrow is positioned between the first and last circles. At the bottom, there is a musical note icon and a wooden mallet with a red head.



Janod®

A wooden musical toy with a green and red bird-like figure. To its right is a vertical bar with a green background. On the white background of the bar, there are ten colored circles in a row: one light orange, one light green, one light blue, one light orange, one light green, one light blue, one light orange, one light green, one light blue, and one light orange. Above the circles are two red circles. A double-headed arrow is positioned between the first and last circles. At the bottom, there is a musical note icon and a wooden mallet with a red head.



Janod®

A wooden musical toy with a green and red bird-like figure. To its right is a vertical bar with a green background. On the white background of the bar, there are ten colored circles in a row: one red, one light blue, one light green, one light orange, one light green, one light blue, one light orange, one light green, one light blue, and one light orange. Above the circles are two red circles. A double-headed arrow is positioned between the first and last circles. At the bottom, there is a musical note icon and a wooden mallet with a red head.



Janod®