



Crea tu carta para el día de la madre

Con **Janod**[®]

1



2



3




4



5



6



Paso 1

Pídele a un adulto que te imprima las páginas

Paso 2

Corta la carta y pega las dos partes juntas

Paso 3

Dobla la carta en 2

Paso 4


Pon cinta de doble cara en la silueta de la mariposa y pégalas juntas

Paso 5

Pega los elefantes con cinta adhesiva gruesa de doble cara (para conseguir un efecto 3D)


Paso 6

Escribe una nota a tu madre en el interior, haz un bonito dibujo y pega el resto de las ilustraciones





¡Feliz día de la madre!



Handwriting practice area with the text '¡Feliz día de la madre!' and ten horizontal lines for writing.

¡Feliz día de la madre!



